



ФЕДЕРАЛЬНАЯ СЛУЖБА
ГОСУДАРСТВЕННОЙ СТАТИСТИКИ

Индекс промышленного производства по Иркутской области



март 2023 года



ФЕДЕРАЛЬНАЯ СЛУЖБА
ГОСУДАРСТВЕННОЙ СТАТИСТИКИ

Индекс промышленного производства

по Иркутской области

март 2023 года

- 01 Индекс промышленного производства
- 02 Добыча полезных ископаемых
- 03 Обрабатывающие производства
- 04 Обеспечение электрической энергией, газом и паром; кондиционирование воздуха
- 05 Водоснабжение; водоотведение, организация сбора и утилизации отходов, деятельность по ликвидации загрязнений

* Ежемесячные данные оперативной статистики





ИНДЕКСЫ ПРОМЫШЛЕННОГО ПРОИЗВОДСТВА

март 2023 г., в % к предыдущему месяцу



ИПП

112,1



Обработывающие производства

119,0



Добыча полезных ископаемых

112,4



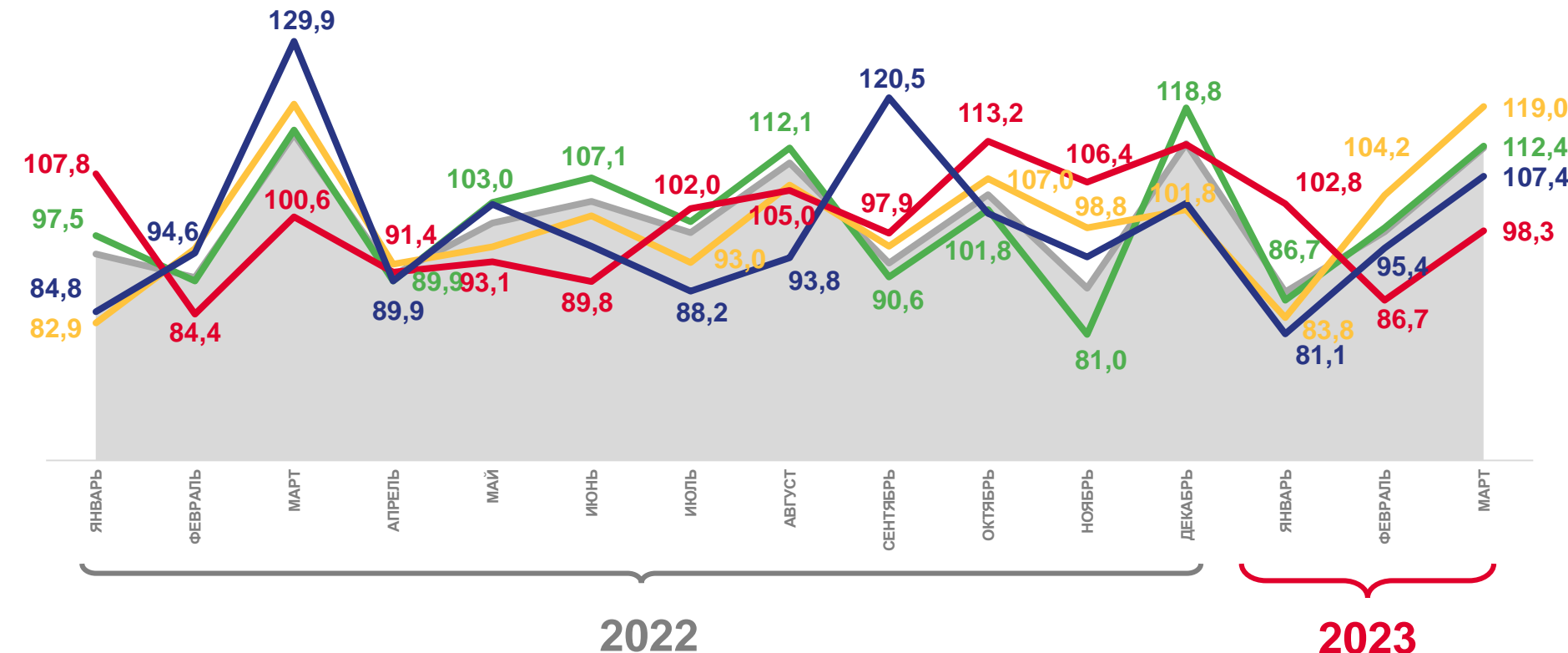
Водоснабжение; водоотведение, организация сбора и утилизации отходов, деятельность по ликвидации загрязнений

107,4



Обеспечение электрической энергией, газом и паром; кондиционирование воздуха

98,3



Индекс промышленного производства



Обработывающие производства



Добыча полезных ископаемых



Обеспечение электрической энергией, газом и паром; кондиционирование воздуха



Водоснабжение; водоотведение, организация сбора и утилизации отходов, деятельность по ликвидации загрязнений





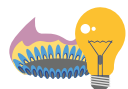
ИНДЕКСЫ ПРОМЫШЛЕННОГО ПРОИЗВОДСТВА

март 2023 г., в % к соответствующему месяцу предыдущего года



94,5

ИПП



95,4

Обеспечение электрической энергией, газом и паром; кондиционирование воздуха



94,9

Добыча полезных ископаемых



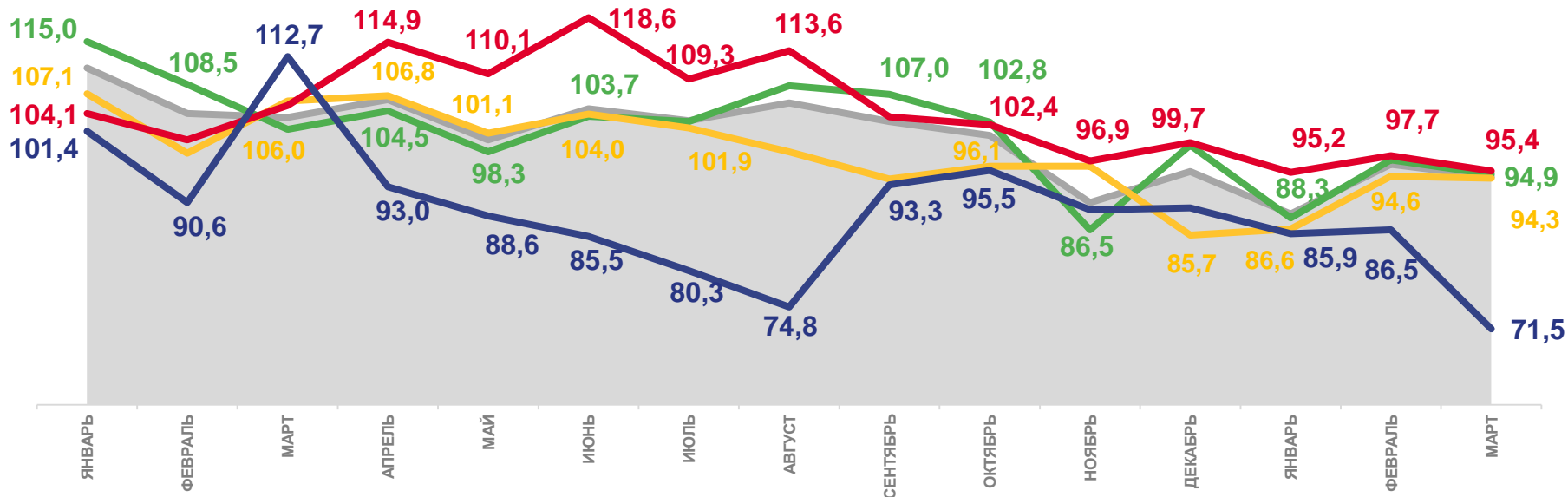
94,3

Обрабатывающие производства



71,5

Водоснабжение; водоотведение, организация сбора и утилизации отходов, деятельность по ликвидации загрязнений



Индекс промышленного производства



Обеспечение электрической энергией, газом и паром; кондиционирование воздуха



Обрабатывающие производства



Водоснабжение; водоотведение, организация сбора и утилизации отходов, деятельность по ликвидации загрязнений




Добыча полезных ископаемых

2022

2023





ИНДЕКСЫ ПРОМЫШЛЕННОГО ПРОИЗВОДСТВА

январь-март 2023 г., в % к соответствующему периоду предыдущего года



ИПП

93,2



Обеспечение электрической энергией, газом и паром; кондиционирование воздуха

96,0



Добыча полезных ископаемых

93,4



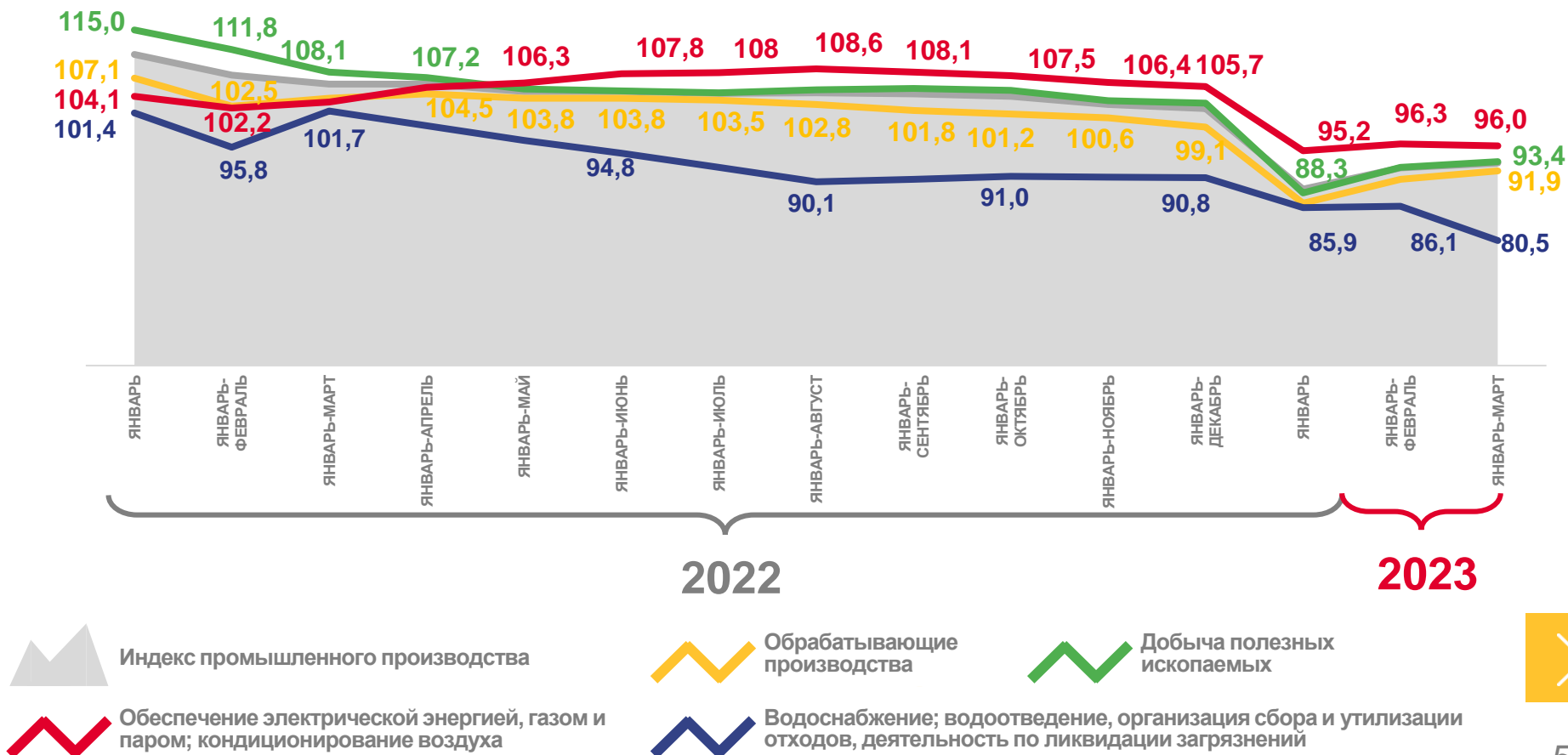
Обработывающие производства

91,9



Водоснабжение; водоотведение, организация сбора и утилизации отходов, деятельность по ликвидации загрязнений

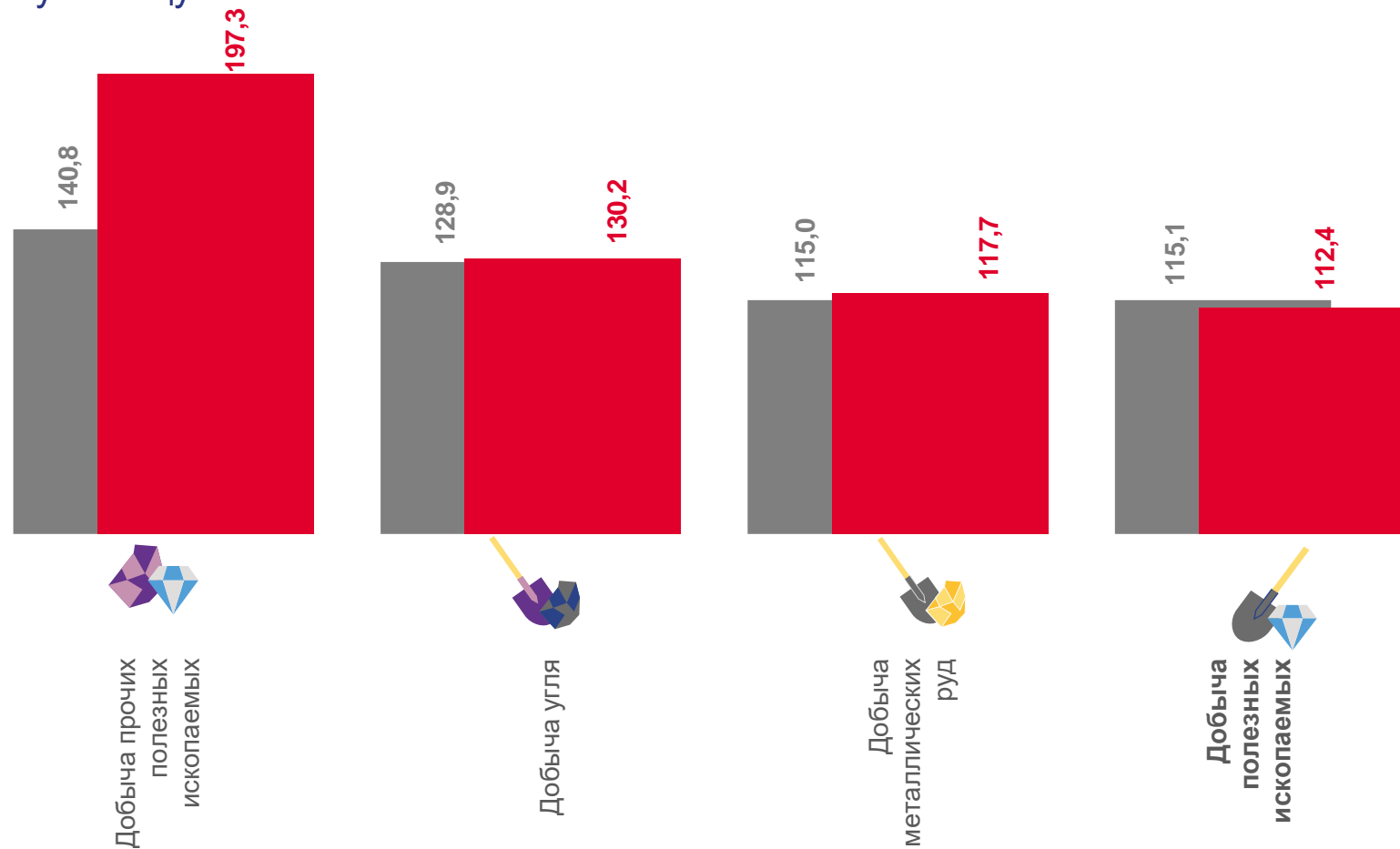


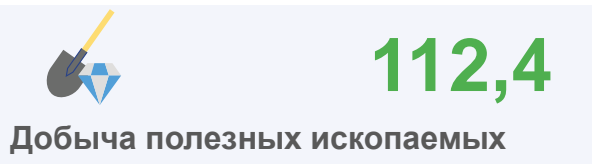
80,5





ИНДЕКСЫ ПРОИЗВОДСТВА ПО ДОБЫЧЕ ПОЛЕЗНЫХ ИСКОПАЕМЫХ

март 2023 г., в % к предыдущему месяцу



■ Март 2022 г. к февралю 2022 г.

■ Март 2023 г. к февралю 2023 г.





ИНДЕКСЫ ПРОИЗВОДСТВА ПО ДОБЫЧЕ ПОЛЕЗНЫХ ИСКОПАЕМЫХ

март 2023 г., в % к соответствующему месяцу предыдущего года



94,9

Добыча полезных ископаемых



163,1

Добыча прочих полезных ископаемых



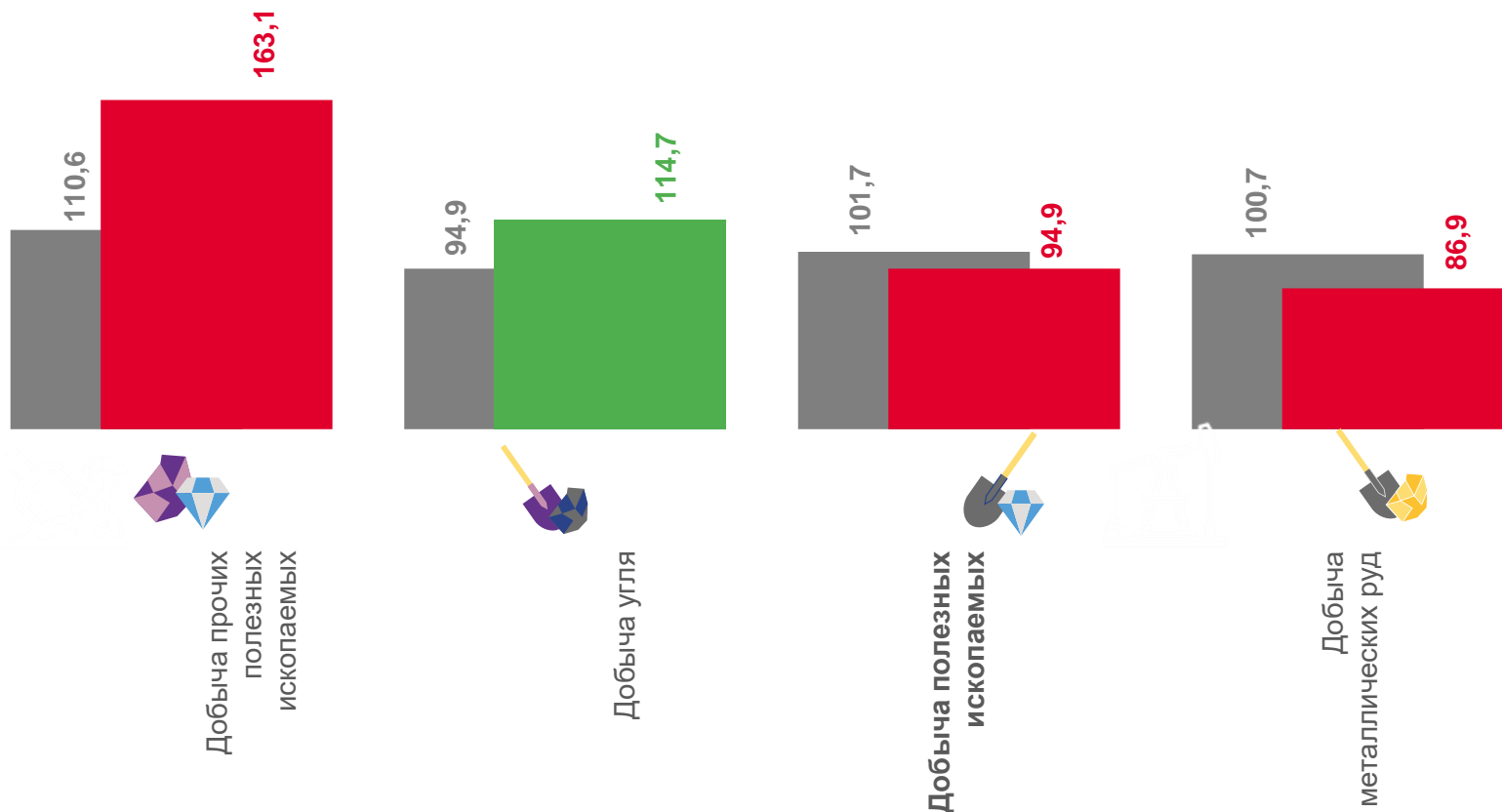
114,7

Добыча угля



86,9

Добыча металлических руд



■ Март 2022 г. к марту 2021 г.

■ Март 2023 г. к марту 2022 г.





ИНДЕКСЫ ПРОИЗВОДСТВА ПО ДОБЫЧЕ ПОЛЕЗНЫХ ИСКОПАЕМЫХ

январь-март 2023 г., в % к соответствующему периоду предыдущего года



93,4

Добыча полезных ископаемых



140,2

Добыча прочих полезных ископаемых



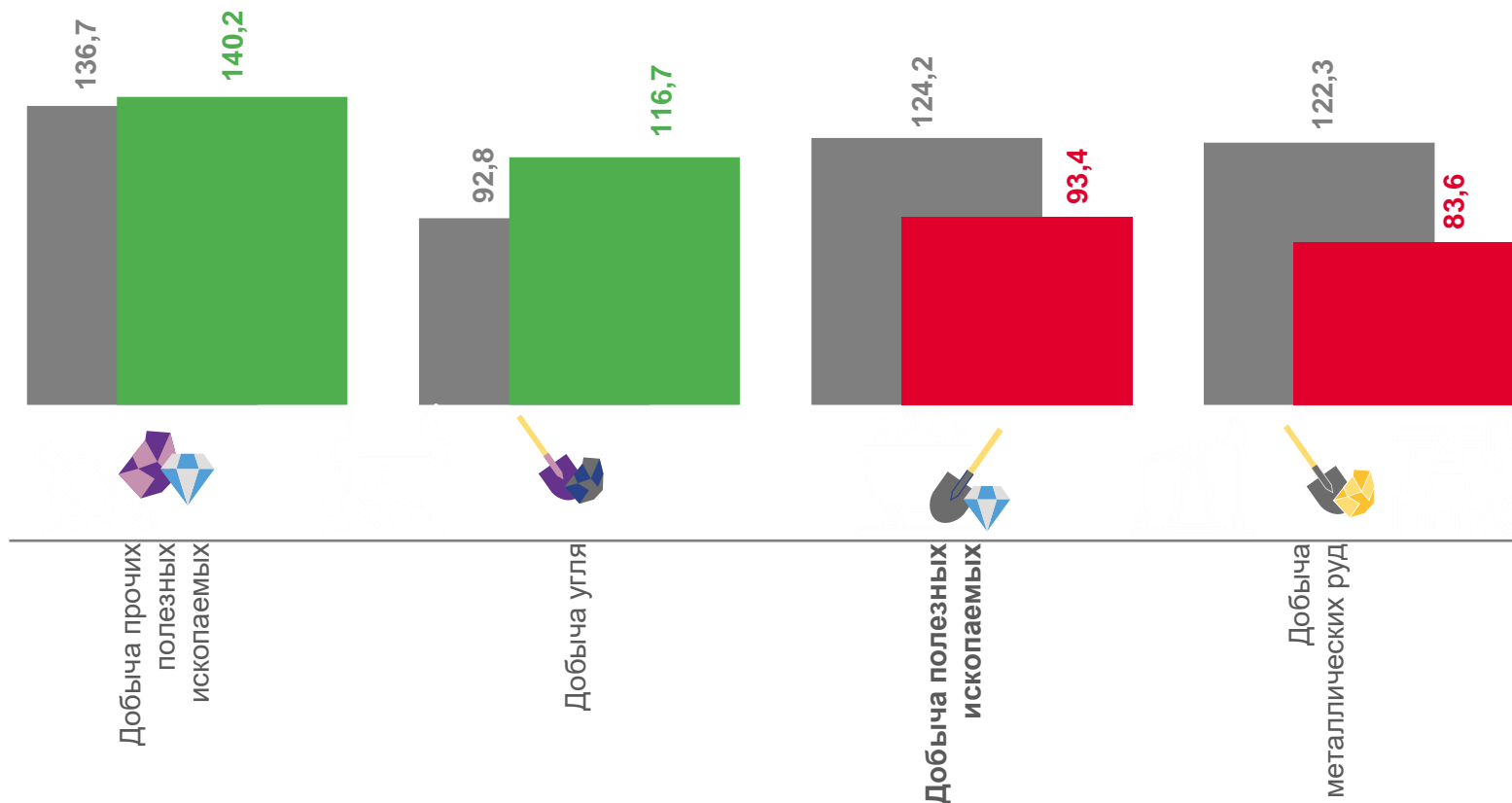
116,7

Добыча угля



83,6

Добыча металлических руд



■ Январь-март 2022 г. к январю-марту 2021 г.

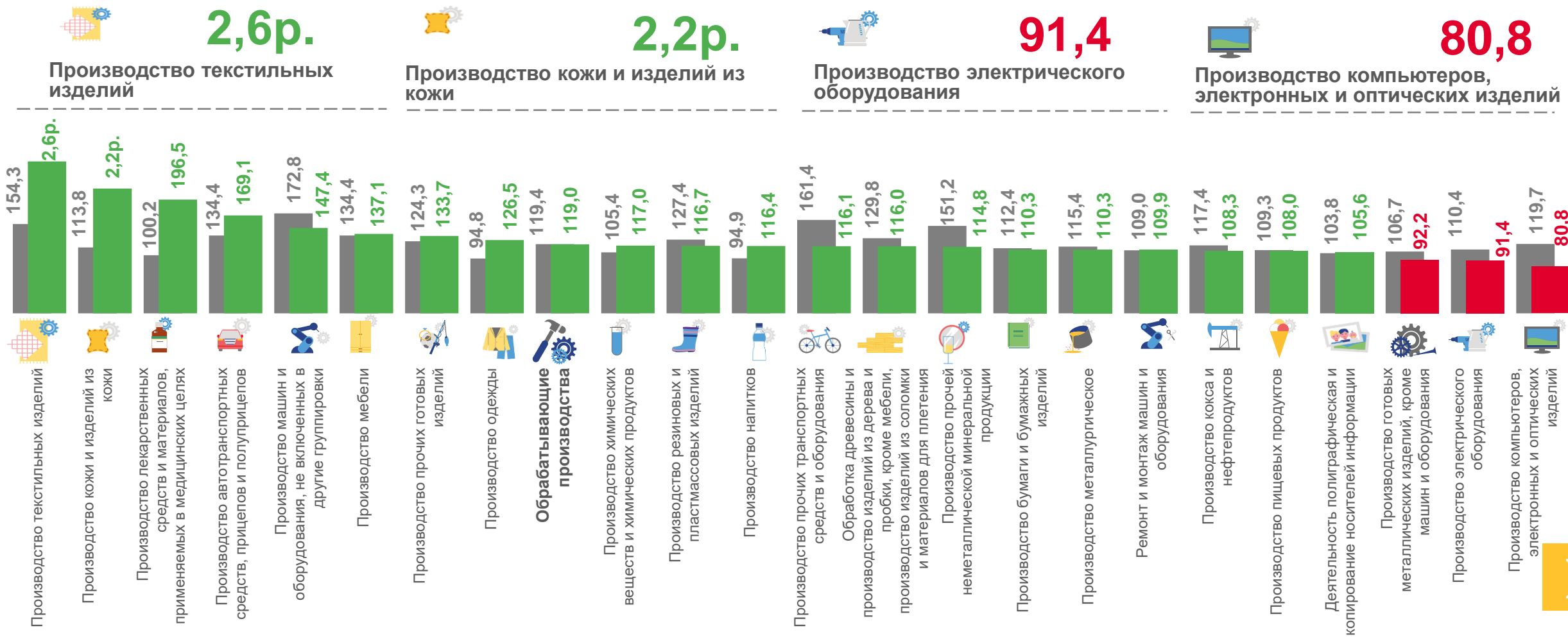
■ Январь-март 2023 г. к январю-марту 2022 г.





ИНДЕКСЫ ПРОИЗВОДСТВА ПО ОСНОВНЫМ ВИДАМ ОБРАБАТЫВАЮЩИХ ПРОИЗВОДСТВ

март 2023 г., в % к предыдущему месяцу



■ Март 2022 г. к февралю 2022 г.

■ Март 2023 г. к февралю 2023 г.




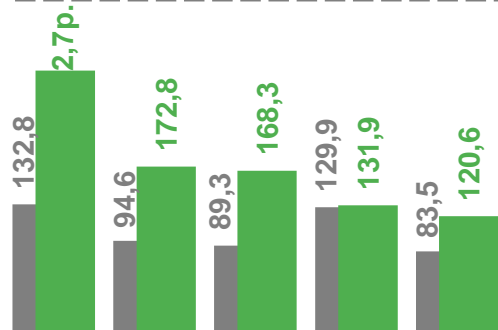
ИНДЕКСЫ ПРОИЗВОДСТВА ПО ОСНОВНЫМ ВИДАМ ОБРАБАТЫВАЮЩИХ ПРОИЗВОДСТВ

март 2023 г., в % к соответствующему месяцу предыдущего года



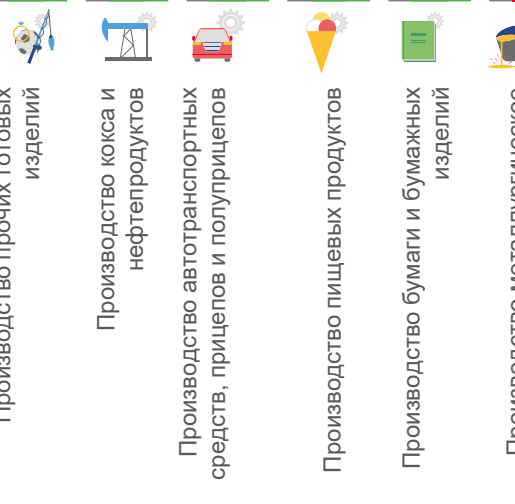
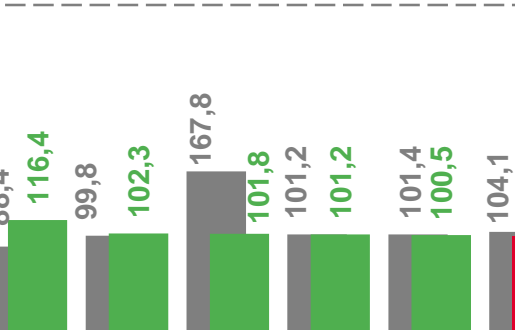
2,7р.

Производство текстильных изделий




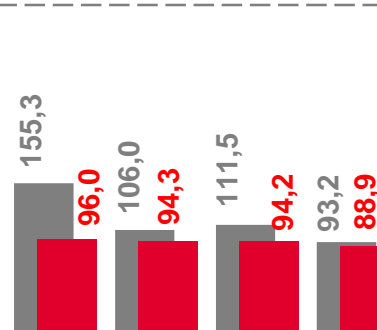
172,8

Производство машин и оборудования, не включенных в другие группировки




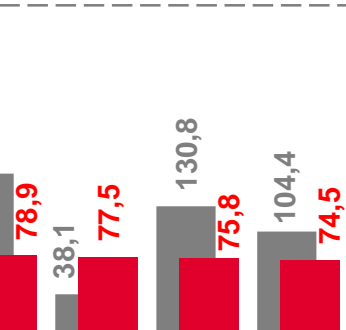
60,2

Производство мебели



50,9

Производство кожи и изделий из кожи



■ Март 2022 г. к марту 2021 г.

■ Март 2023 г. к марту 2022 г.



ИНДЕКСЫ ПРОИЗВОДСТВА ПО ОСНОВНЫМ ВИДАМ ОБРАБАТЫВАЮЩИХ ПРОИЗВОДСТВ

январь-март 2023 г., в % к соответствующему периоду предыдущего года

2,2р.



181,3



61,8



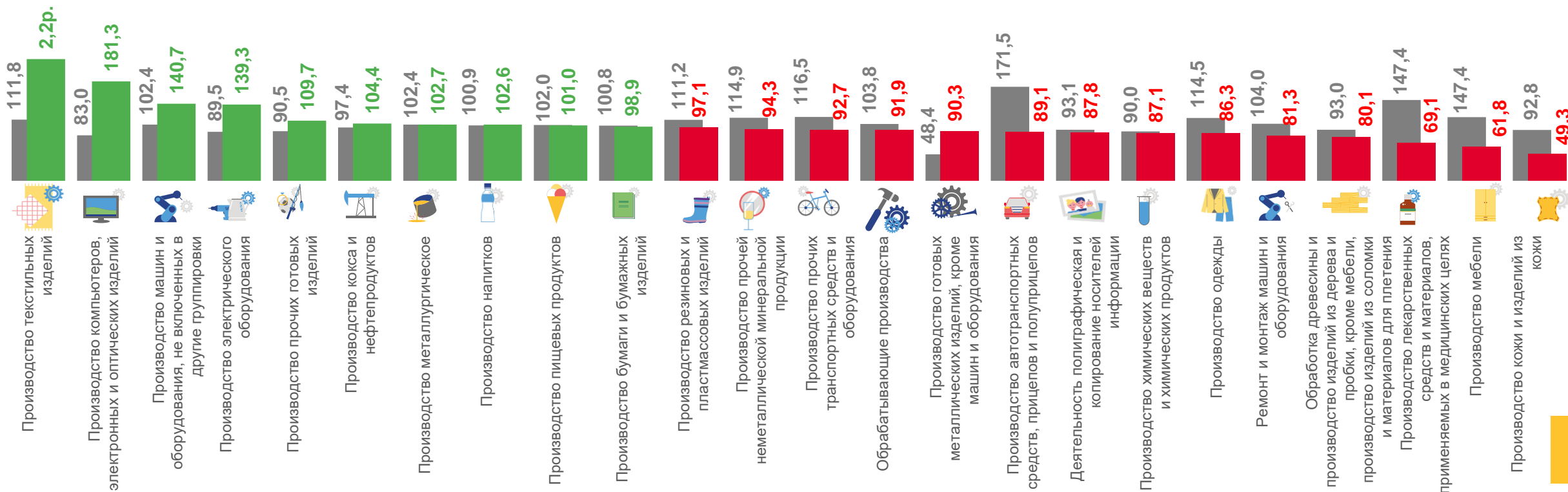
49,3

Производство текстильных изделий

Производство компьютеров, электронных и оптических изделий

Производство лекарственных средств и материалов, применяемых в медицинских целях

Производство кожи и изделий из кожи



■ Январь-март 2022 г. к январю-марту 2021 г.

■ Январь-март 2023 г. к январю-марту 2022 г.



ИНДЕКСЫ ПРОИЗВОДСТВА ПО ОБЕСПЕЧЕНИЮ ЭЛЕКТРИЧЕСКОЙ ЭНЕРГИЕЙ, ГАЗОМ И ПАРОМ; КОНДИЦИОНИРОВАНИЮ ВОЗДУХА



январь-март 2023 г., в % к соответствующему периоду предыдущего года



96,0

Обеспечение электрической энергией, газом и паром; кондиционирование воздуха



100,1

Производство, передача и распределение пара и горячей воды; кондиционирование воздуха



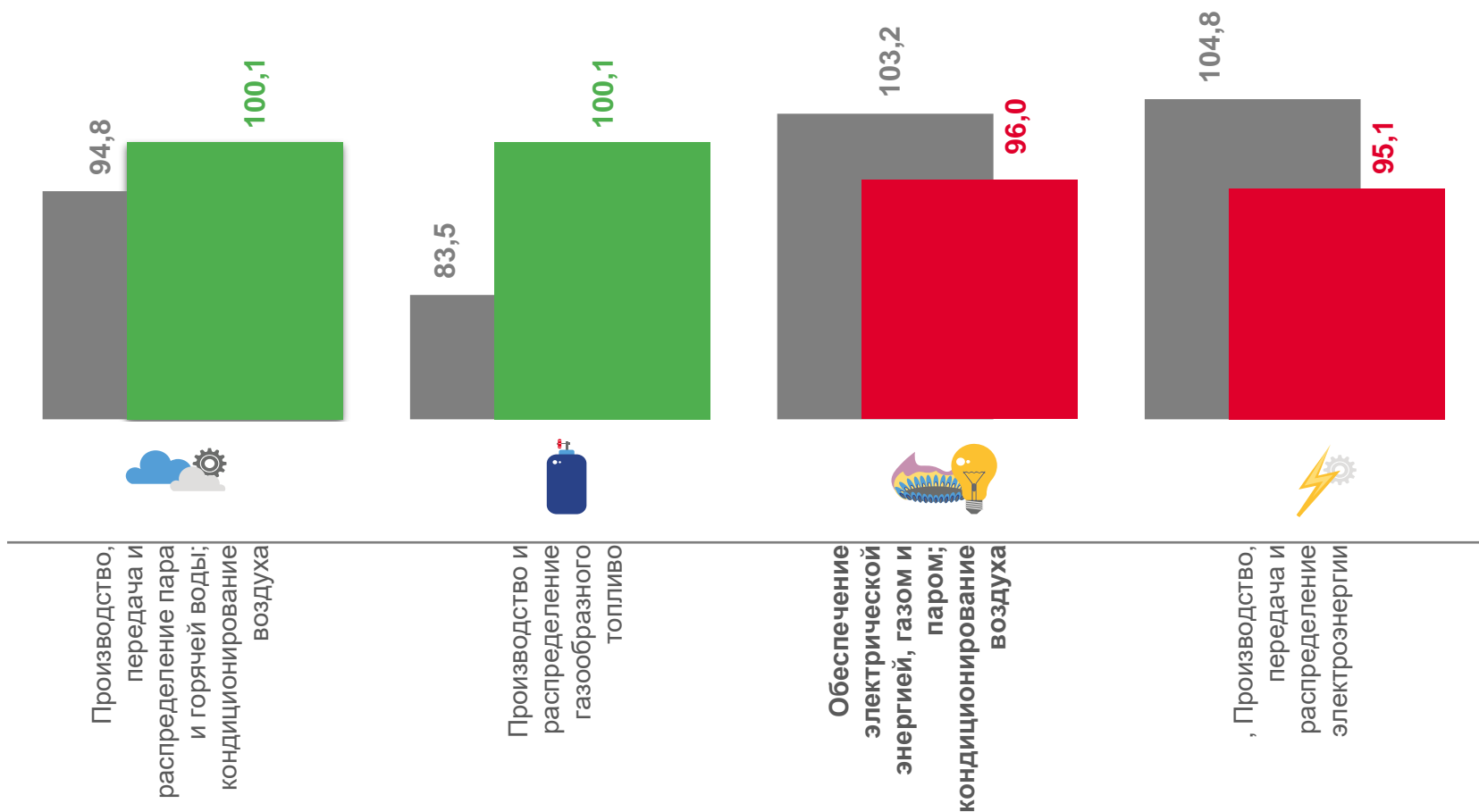
100,1

Производство и распределение газообразного топлива



95,1

Производство, передача и распределение электроэнергии



■ Январь-март 2022 г. к январю-марту 2021 г.

■ Январь-март 2023 г. к январю-марту 2022 г.



ИНДЕКСЫ ПРОИЗВОДСТВА ПО ВОДОСНАБЖЕНИЮ, ВОДООТВЕДЕНИЮ, ОРГАНИЗАЦИИ СБОРА И УТИЛИЗАЦИИ ОТХОДОВ, ДЕЯТЕЛЬНОСТИ ПО ЛИКВИДАЦИИ ЗАГРЯЗНЕНИЙ

январь-март 2023 г., в % к соответствующему периоду предыдущего года

80,5

Водоснабжение, водоотведение, организация сбора и утилизации отходов, деятельность по ликвидации загрязнений

109,5

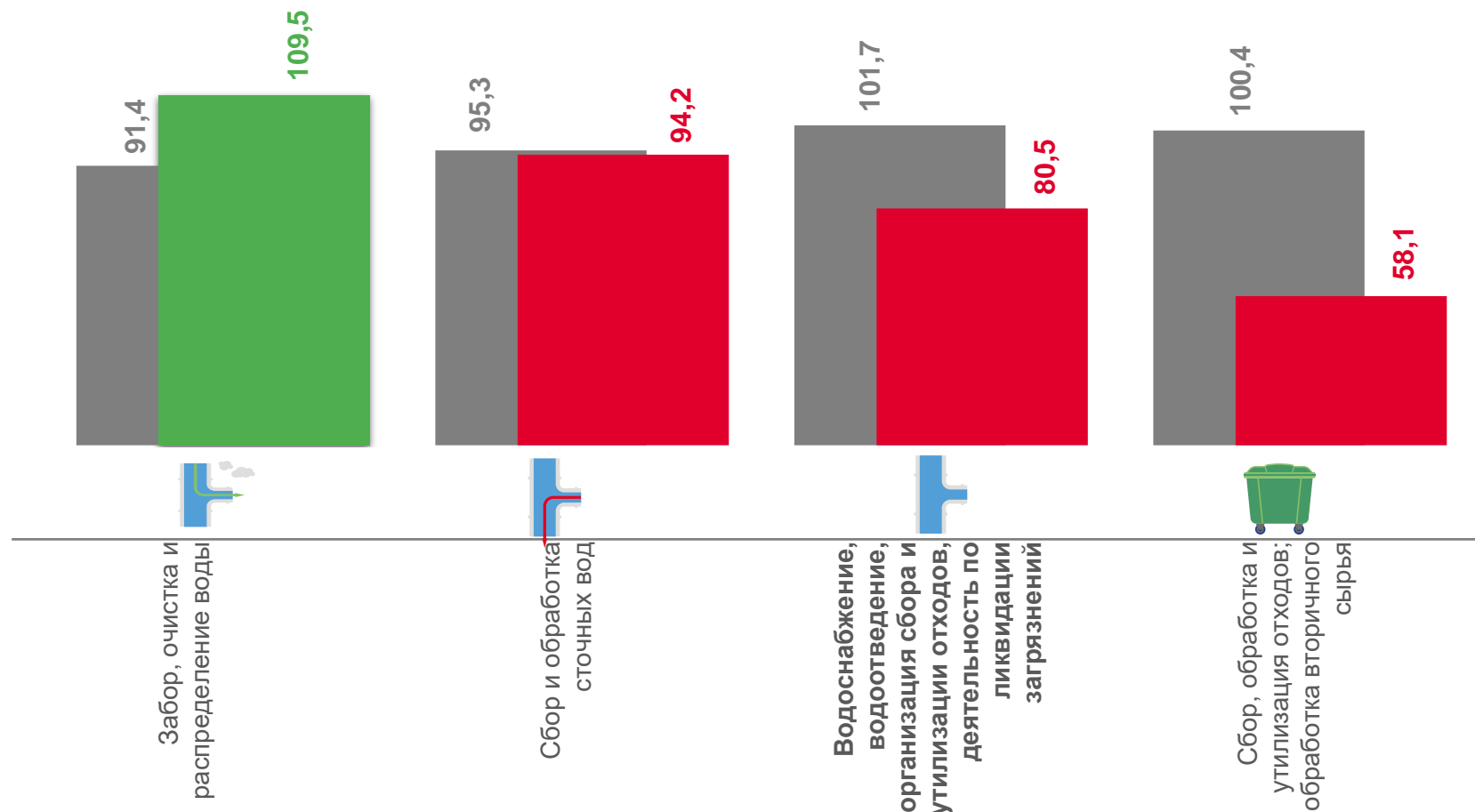
Забор, очистка и распределение воды

94,2

Сбор и обработка сточных вод

58,1

Сбор, обработка и утилизация отходов; обработка вторичного сырья



■ Январь-март 2022 г. к январю-марту 2021 г.

■ Январь-март 2023 г. к январю-марту 2022 г.

